

ПАМЯТКА ЮНОГО ПЕШЕХОДА

ТРАМВАЙ
ОБХОДИ СПЕРЕДИ



АВТОБУС И ТРОЛЛЕЙБУС
ОБХОДИ СЗАДИ

ПЕРЕХОДИ ДОРОГУ ТОЛЬКО
ТАМ ГДЕ ОБЗНАЧЕНА ЗЕБРА!

Помогает с давних пор
Детям, друг наш, светофор
Объяснит без напряжения
Детям правила движения.
Слушай и запомнижай
И всегда их соблюдай.

Загорелся КРАСНЫЙ свет,
Стой, малыш, прохода нет.
ЖЕЛТЫЙ свет смотри горит
Приготовься говорить.

А загорелся свет ЗЕЛЕНый
Проходи мой друг ученик.
Помни правила движения
Как таблицу умноженья!

ПЕРЕХОДИ ДОРОГУ ТОЛЬКО НА
ЗЕЛЕНый СВЕТ СВЕТОФОРА!

ПОЛЬЗУЙСЯ ПОДЗЕМНЫМ
ПЕРЕХОДОМ!





ШОССЕ НЕ
МЕСТО ДЛЯ ИГР!




ПАМЯТКА ЮНОГО ПЕШЕХОДА



 Выйдя на улицу, юный пешеход должен вежливо передвигаться только по тротуару или обочине!


 Переходить проезжую часть дороги юный пешеход должен только на разрешающий (зеленый) сигнал светофора, по пешеходному переходу или на перекрестках!





 Юный пешеход не должен выходить или выбегать на проезжую часть из-за стоящего транспорта, деревьев, не осмотрев предварительно улицу!

 Юному пешеходу запрещается перебегать проезжую часть перед близко движущимся транспортом!



 Юный пешеход обязан предостеречь своих товарищей от нарушения правил дорожного движения!

 Юный пешеход обязан помочь людям пожилого возраста при переходе проезжей части!

 Юный пешеход всегда должен соблюдать требования правил дорожного движения!



Виды световозвращателей



Браслеты



Брелоки
и подвески



Катафоты



Значки



Наклейки



Нашивки



Жилеты

Носи световозвращатели правильно

На рюкзаке
или сумке

На одежде

На запястье

На брюках



Оптимальная высота крепления
световозвращателей —
70–100 см над землёй
(на уровне света автомобильных фар)

Проверь качество световозвращателя



Наведи смартфон на световозвращатель
и сфотографируй его со вспышкой.
На фото он должен получиться ярким.